



Ministerio  
**del Interior**



Ministerio  
del Interior

# DENUNCIA DE DELITOS

## ENERO/MARZO 2019-2020-2021-2022


	2019	2020	2021	2022	2019VS2022	2020VS2022	2021VS2022
HOMICIDIOS	83	101	72	96	15,7%	-5,0%	33,3%
HURTOS	36.508	35.526	29.512	30.444	-16,6%	-14,3%	3,2%
RAPIÑAS	8.527	9.096	6.894	6.463	-24,2%	-28,9%	-6,3%
VIOLENCIA DOMÉSTICA	10.007	10.528	9.119	10.141	1,3%	-3,7%	11,2%
ABIGEATO	383	520	325	272	-29,0%	-47,7%	-16,3%



Ministerio  
del Interior

# HOMICIDIOS

ENERO/MARZO 2018-2019-2020-2021-2022





Ministerio  
del Interior

# HURTOS

ENERO/MARZO 2019-2020-2021-2022



2019

36.508



2020

35.526



2021

29.512



2022

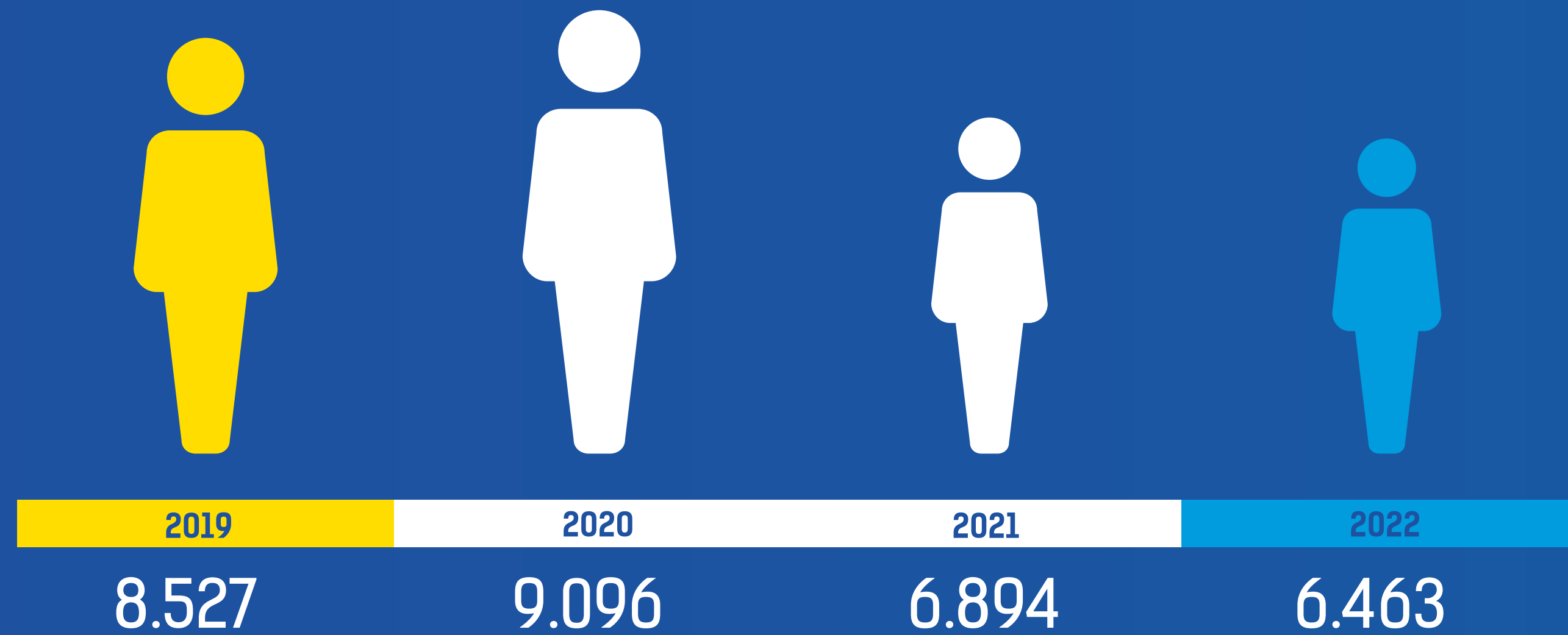
30.444



Ministerio  
del Interior

# RAPIÑAS

ENERO/MARZO 2019-2020-2021-2022





Ministerio  
del Interior

# VIOLENCIA DOMÉSTICA

## ENERO/MARZO 2019-2020-2021-2022



2019

10.007



2020

10.528



2021

9.119



2022


10.141



Ministerio  
del Interior

# ABIGEATO

## ENERO/MARZO 2019-2020-2021-2022

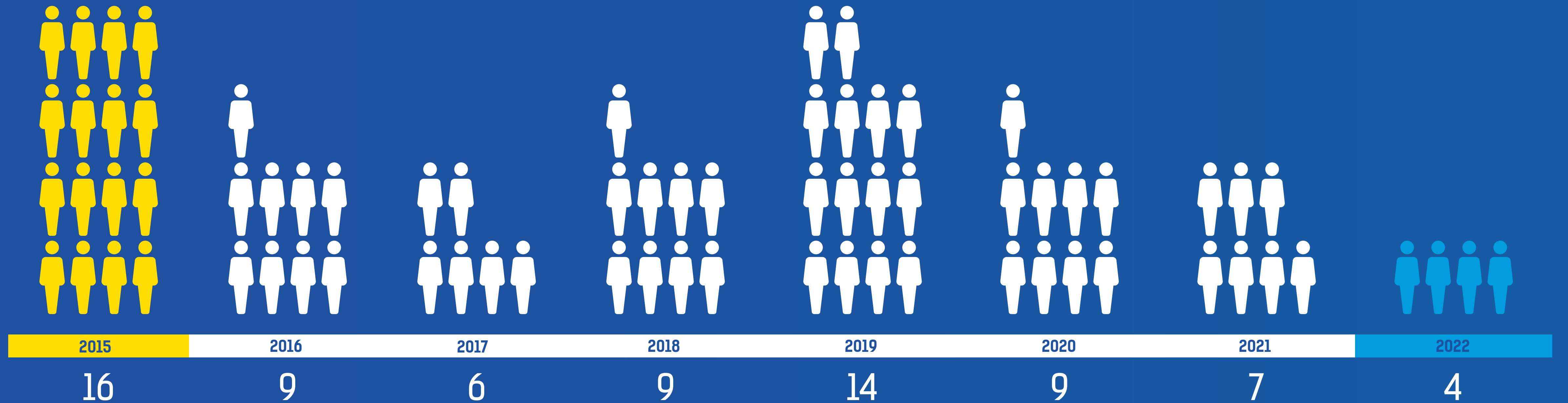




Ministerio  
del Interior

# HOMICIDIOS CONSUMADOS

## DERIVADOS DE HURTOS Y RAPIÑAS COMO PORCENTAJE DEL TOTAL DE HOMICIDIOS ENERO / MARZO







Ministerio  
**del Interior**