

Situación y Perspectivas Macroeconómicas de Uruguay



Ministerio
**de Economía
y Finanzas**

15 de febrero de 2022

**METAS
FISCALES
CUMPLIDAS**

SIN AUMENTO DE IMPUESTOS

**ACTIVIDAD
& EMPLEO
EN NIVELES
PRE-
PANDEMIA**

**MÁS
RECURSOS
PARA MITIGAR
IMPACTOS
DE LA
PANDEMIA**

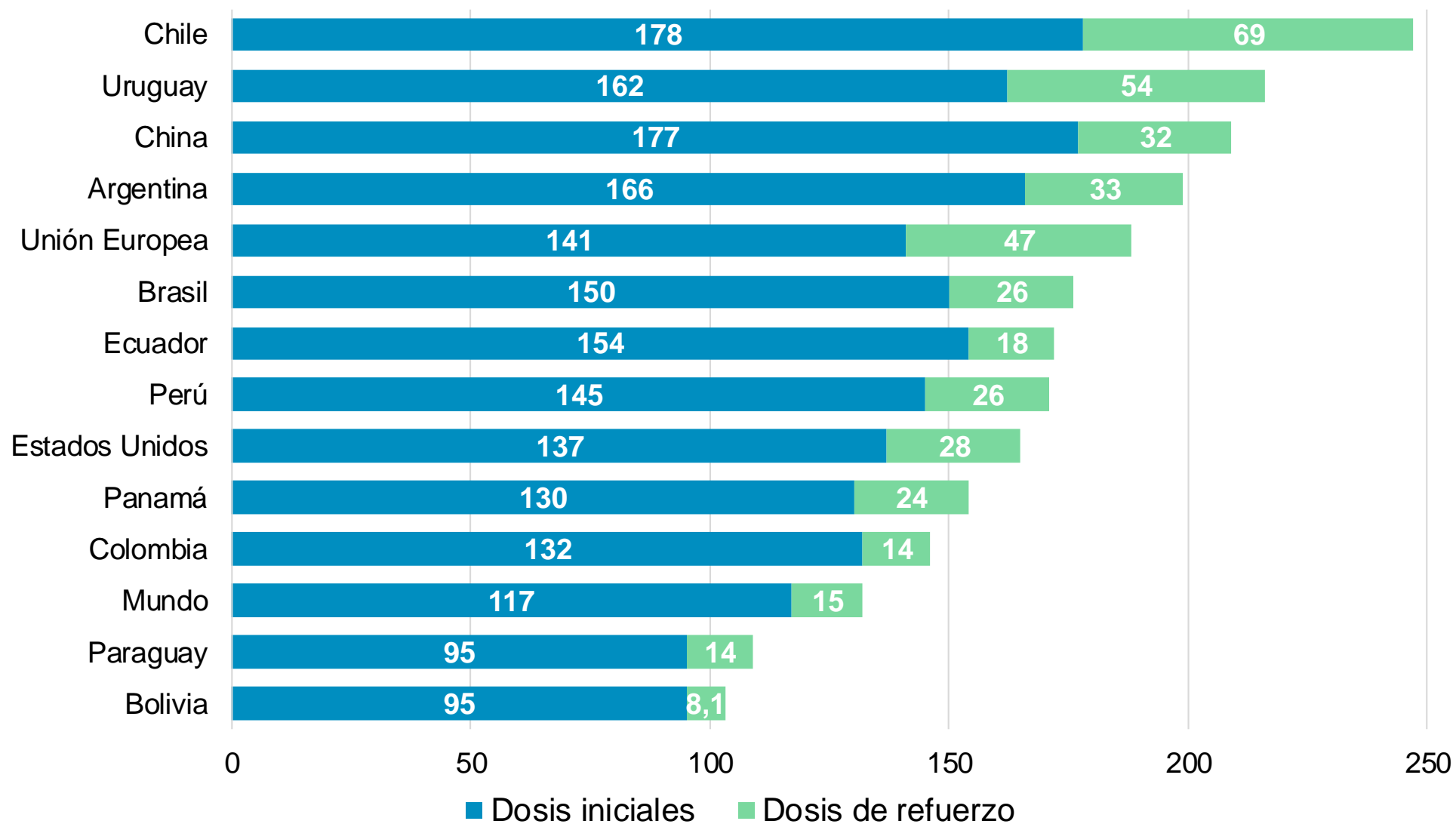
**LOGROS
CAMPAÑA
DE
VACUNACIÓN**

2021



Vacunación contra el COVID-19

Total de dosis administradas cada 100 personas*, según dosis iniciales y de refuerzo



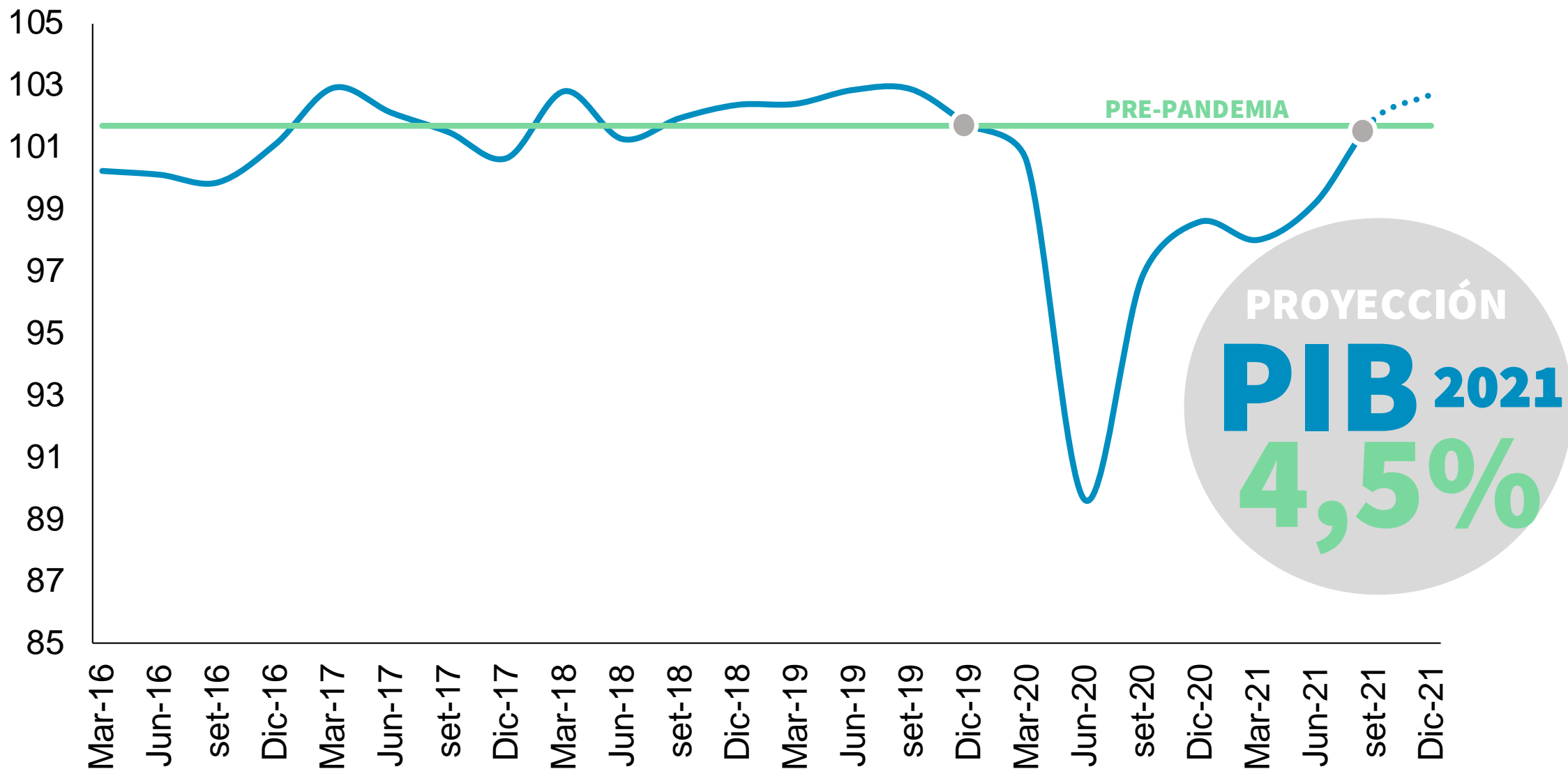
* Dividido por la población total de cada país

Fuente: Our World In Data

**La actividad económica recuperó los niveles pre-pandemia
en el tercer trimestre del año**

Producto Interno Bruto

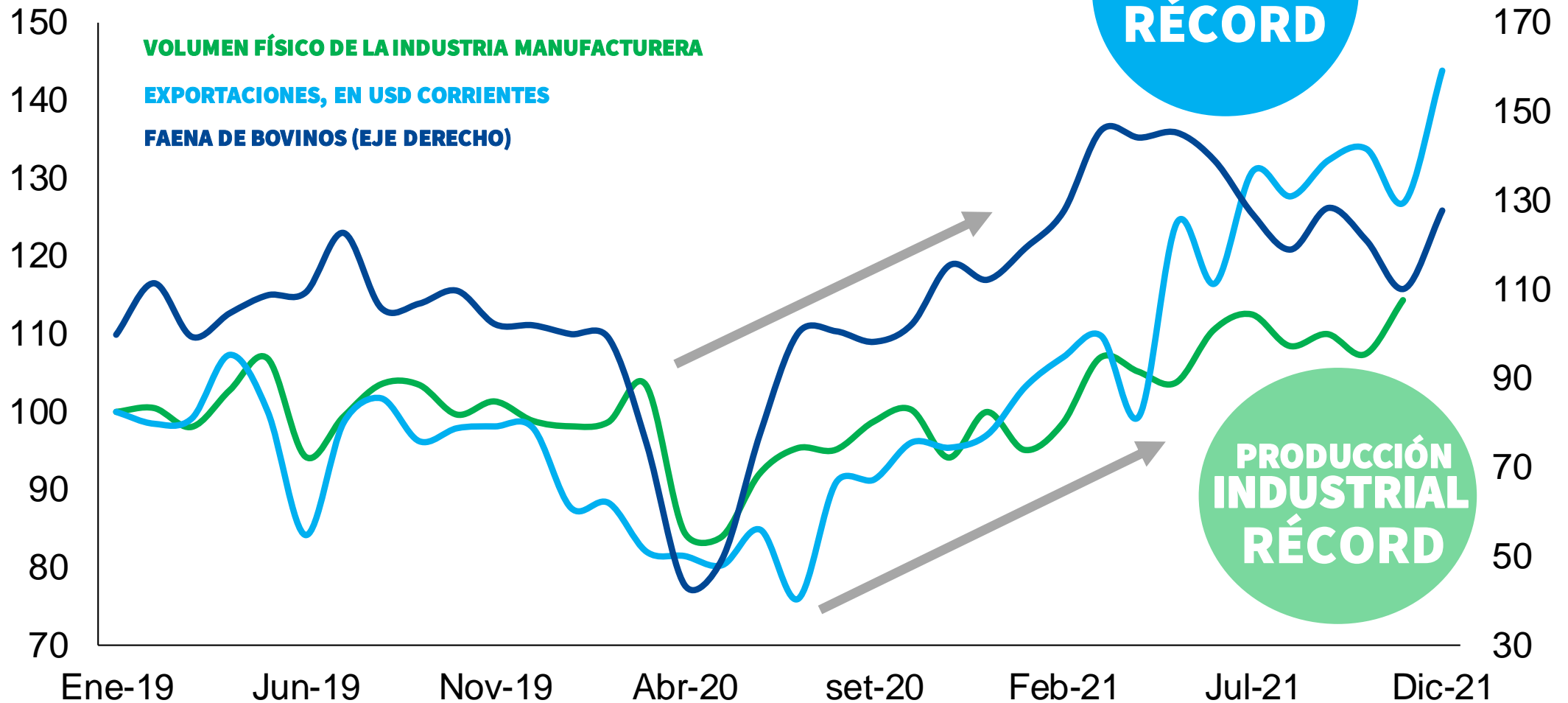
Base 2016=100, datos reales desestacionalizados



Fuente: BCU. Q4 estimación MEF.


Indicadores Adelantados de Actividad

Índice, ene-19=100, datos desestacionalizados



Fuente: MEF en base a INE, BCU, INAC

El mercado laboral consolida su recuperación



SE RECUPERARON

+80%

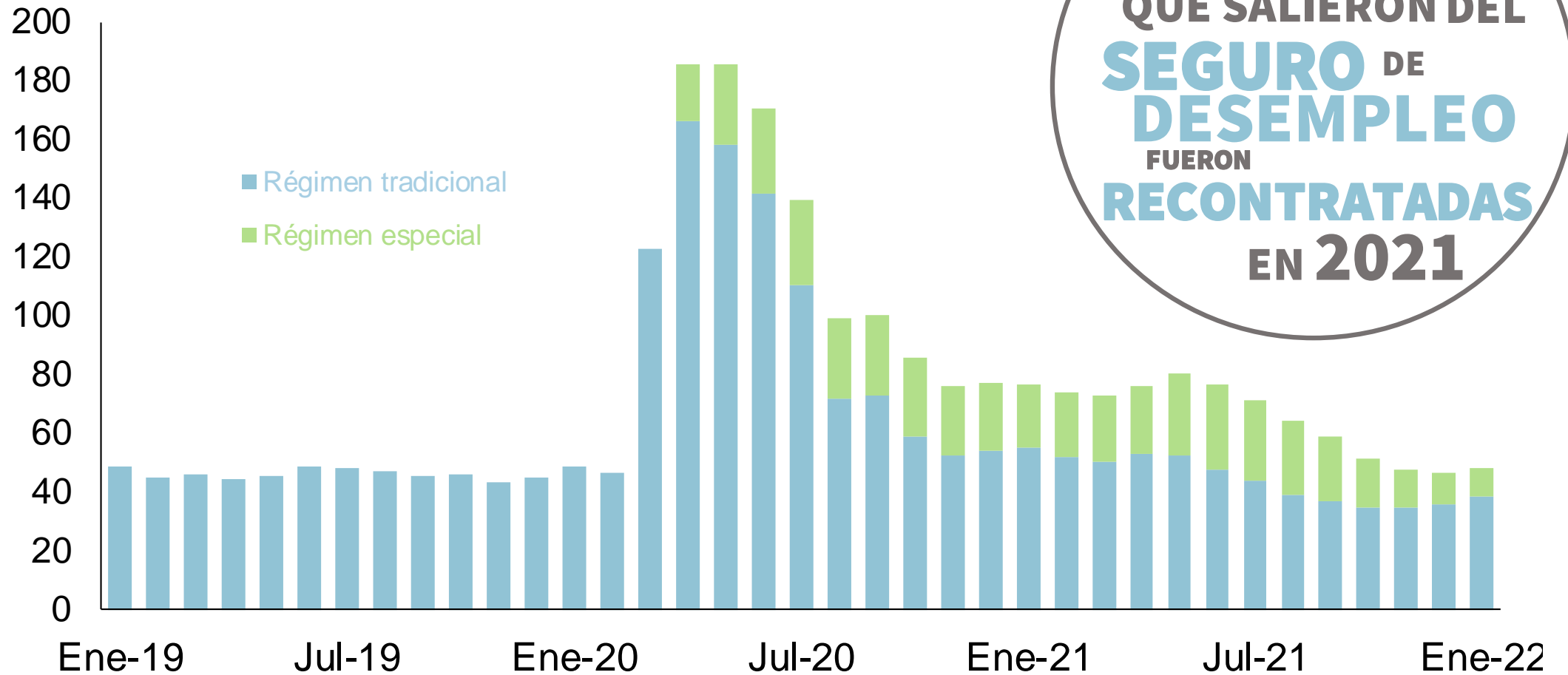
DE LOS PUESTOS DE TRABAJO PERDIDOS EN 2020

+48.500

PUESTOS DE TRABAJO EN 2021

Seguro de desempleo

Miles de beneficiarios



80% DE LAS PERSONAS QUE SALIERON DEL **SEGURO DE DESEMPLEO** FUERON **RECONTRATADAS EN 2021**

Fuente: MEF en base a Banco de Previsión Social

La pobreza se redujo en 2021, en particular en niños menores de 6 años

SE REDUJO LA POBREZA

**POBREZA
SE REDUJO
MÁS EN HOGARES
CON JEFATURA
FEMENINA**

**2021
- 50.000
PERSONAS EN
SITUACIÓN DE
POBREZA**

**POBREZA
EN NIÑOS
DE 0 A 6 AÑOS
FUE LA QUE MÁS
SE REDUJO**

**ES EL
VALOR MÁS
BAJO DE LA
SERIE DESDE
2006**





**NIÑOS
MENORES DE 6 AÑOS
EN SITUACIÓN DE POBREZA**



2019

42.965

**4.055 NIÑOS YA NO SE
ENCUENTRAN EN
SITUACIÓN DE POBREZA**

2021

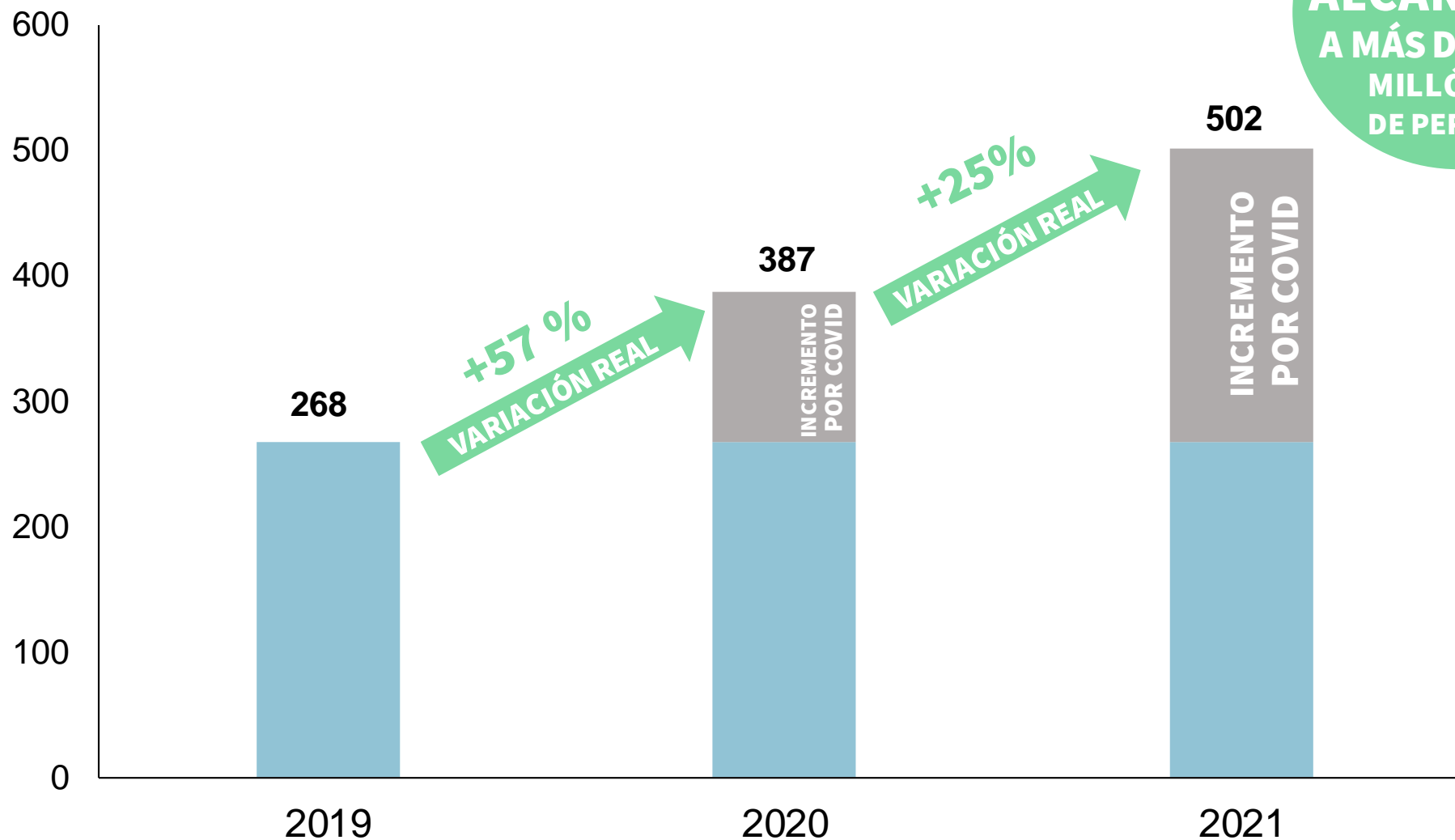
38.911



Se intensificó el apoyo para mitigar el impacto de la pandemia

Transferencias sociales

Millones de USD



ESTAS
TRANSFERENCIAS
ALCANZAN
A MÁS DE
MILLÓN **1**
DE PERSONAS

SE
CONTINUÓ
CON ESTA
LÍNEA DE
APOYO

SE
GARANTIZARON
11.000
CRÉDITOS POR
U\$S 378
MILLONES



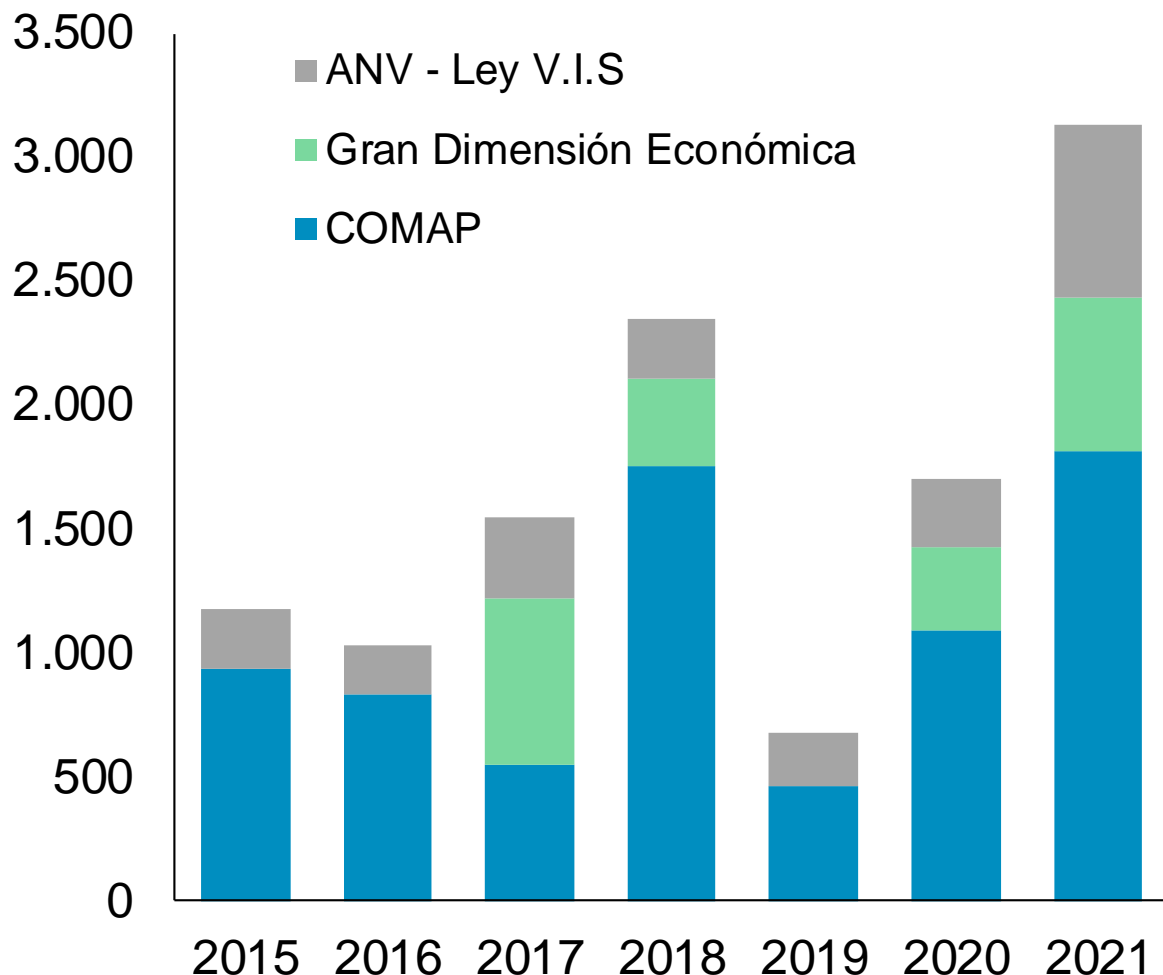
SE
APOYARON
CERCA DE **9.000**
EMPRESAS

DE LAS CUALES
99% SON
MICRO
PEQUEÑAS
& MEDIANAS
EMPRESAS



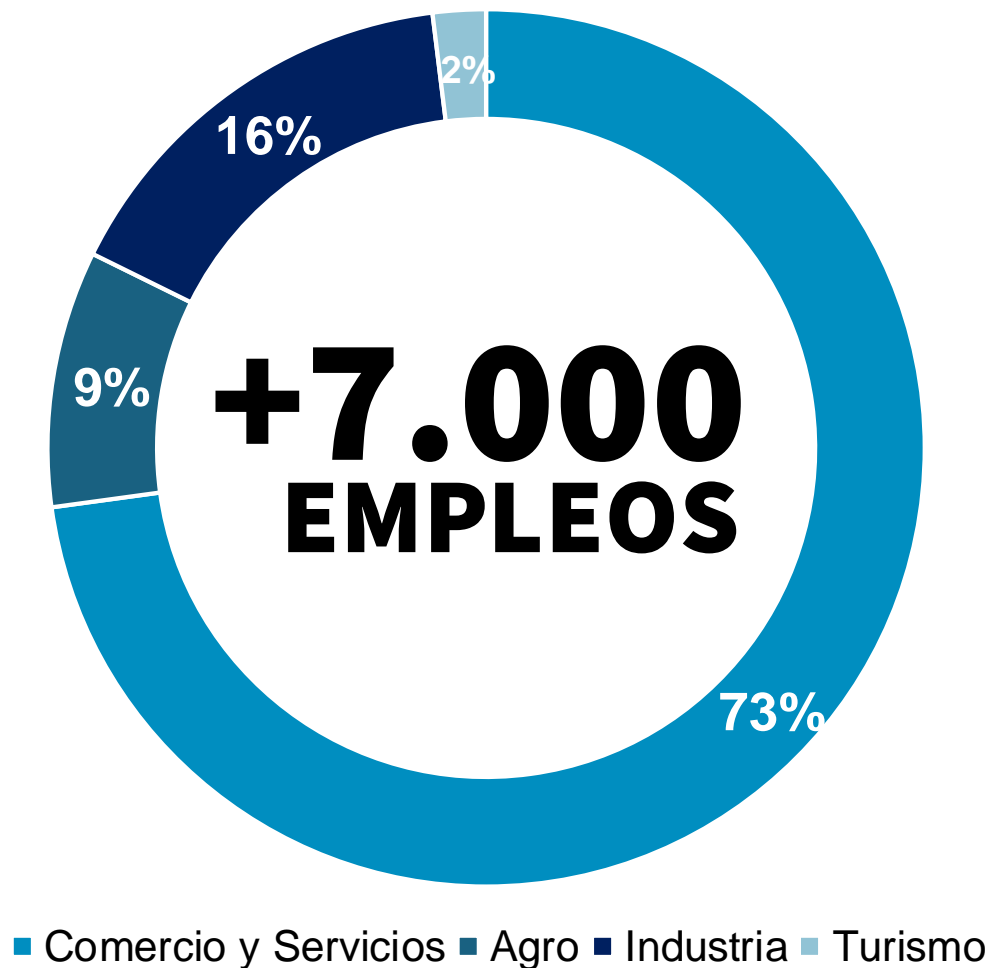
Incentivos a la Inversión

Inversión presentada según régimen, millones de USD



Empleos en Proyectos Presentados

COMAP, según sector de actividad, 2021



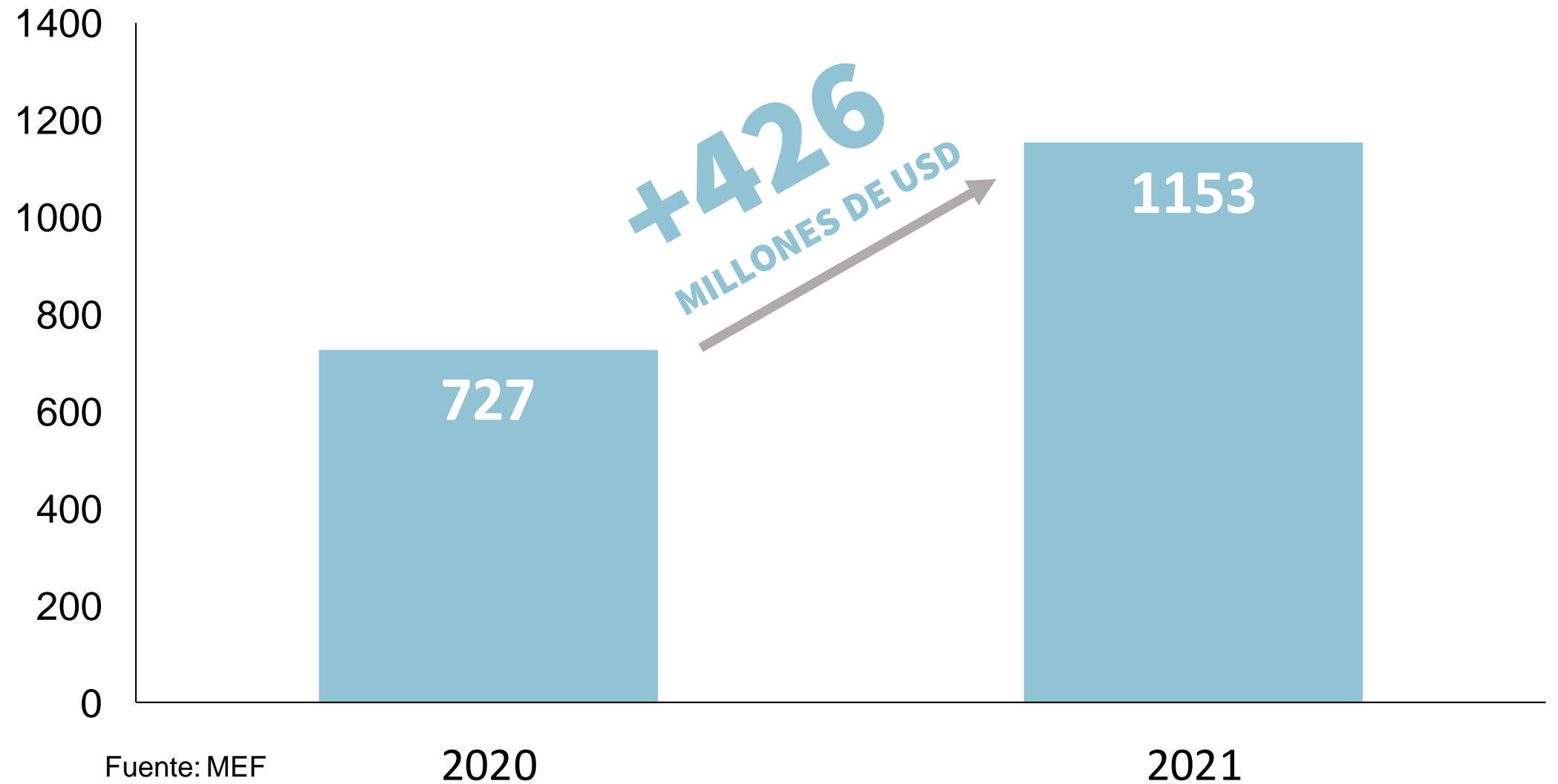
Datos preliminares.

Fuente: MEF en base a COMAP y ANV

Profundizar las medidas de apoyo requirió más gasto público

Egresos Fondo COVID-19

Millones de USD



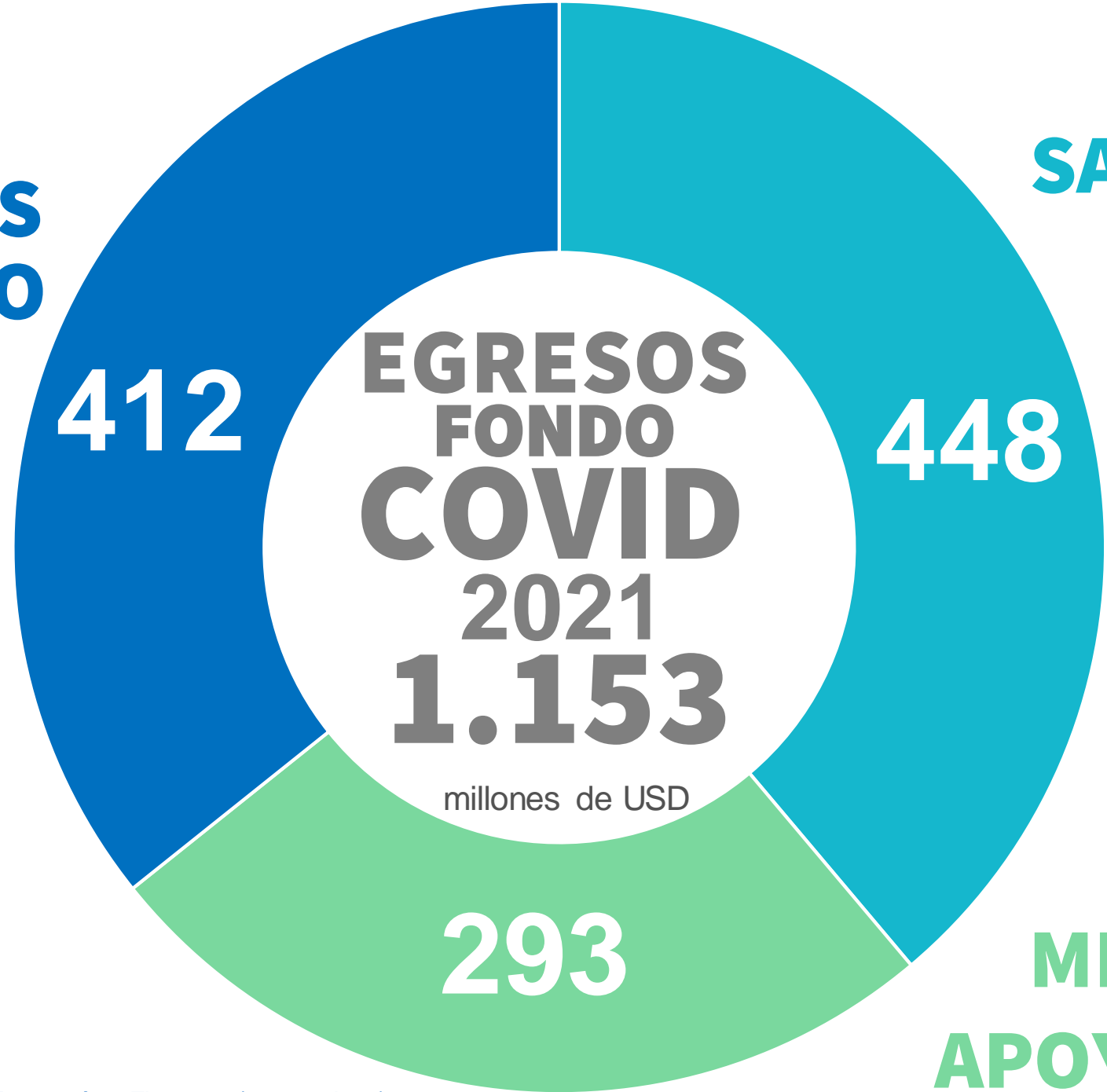
Fuente: MEF

2020

2021

**MEDIDAS
ECONÓMICAS
& DE EMPLEO**

**MEDIDAS
SANITARIAS**



**EGRESOS
FONDO
COVID
2021
1.153**

millones de USD

**MEDIDAS DE
APOYO SOCIAL**



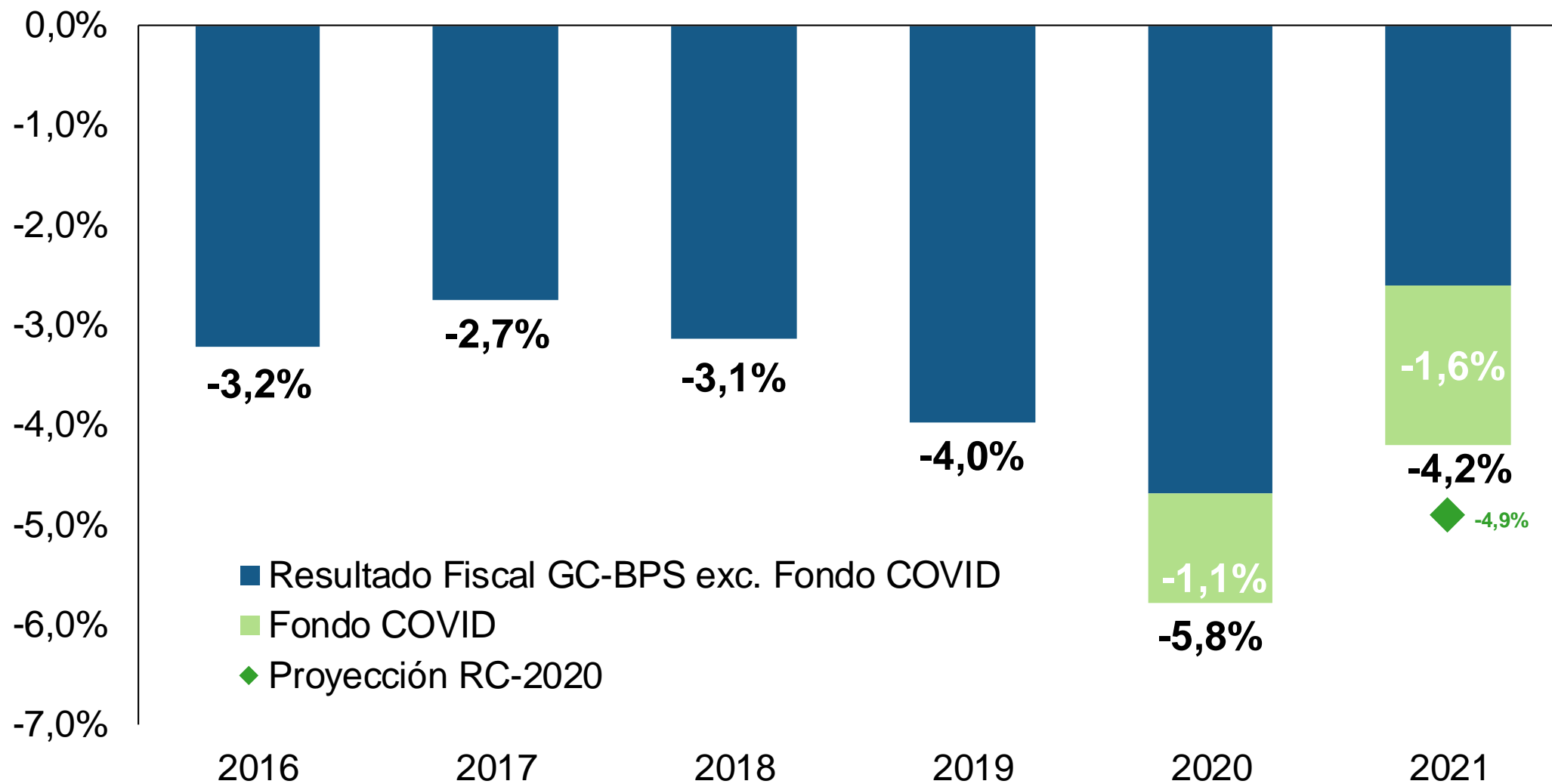
Ministerio
de Economía
y Finanzas

Fondo Coronavirus | Ministerio de Economía y Finanzas (www.gub.uy)

Se cumplieron todos los compromisos fiscales

Resultado Fiscal GC-BPS

% del PIB, excluyendo ingresos al FSS



Fuente: MEF

REGLA FISCAL

**1er
PILAR**

RESULTADO
FISCAL
ESTRUCTURAL

**CONSEJO
FISCAL ASESOR**

**2do
PILAR**

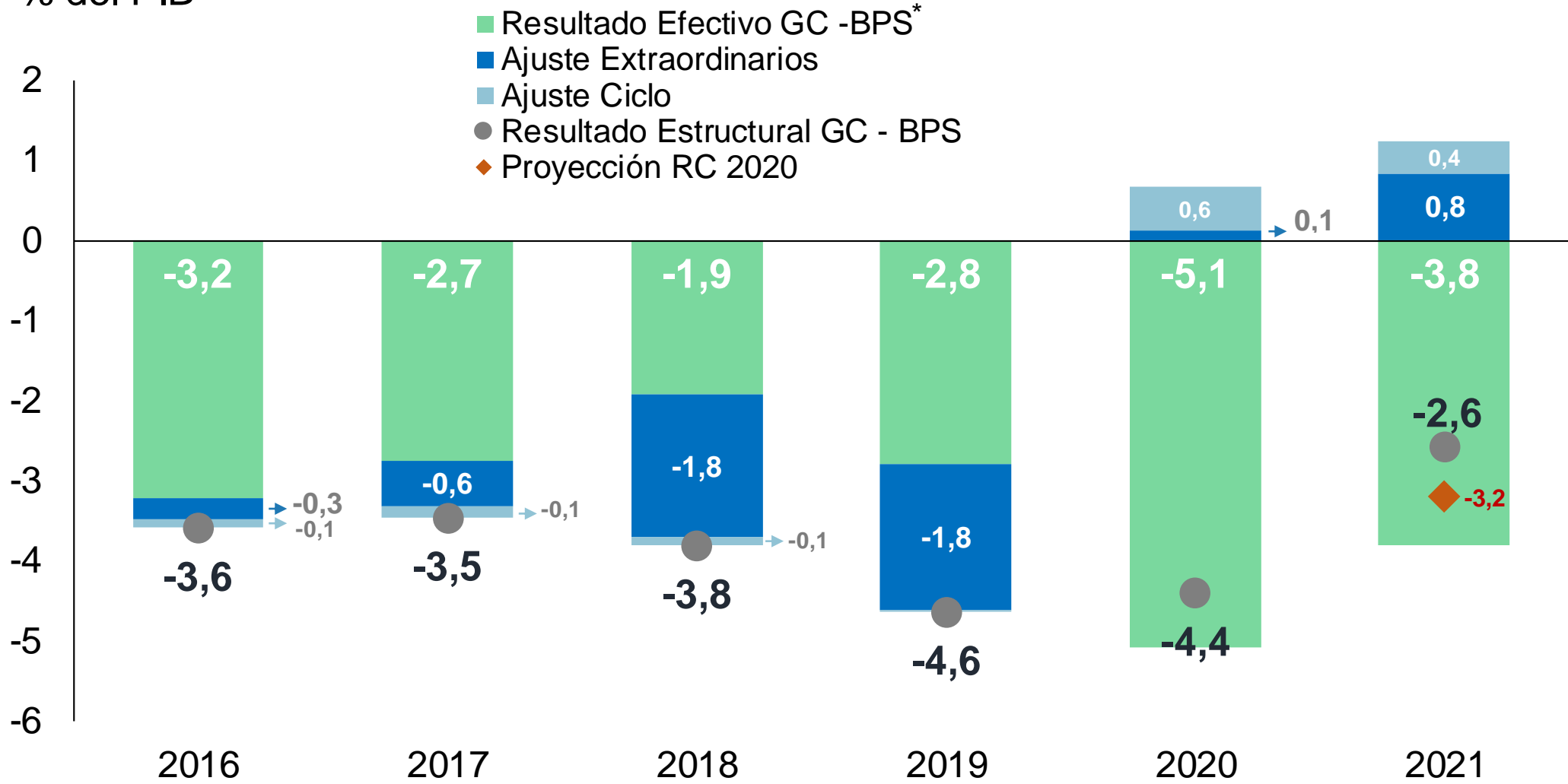
TOPE
DE GASTO

**3er
PILAR**

TOPE
DE ENDEUDAMIENTO

Resultado Fiscal Estructural GC-BPS

% del PIB

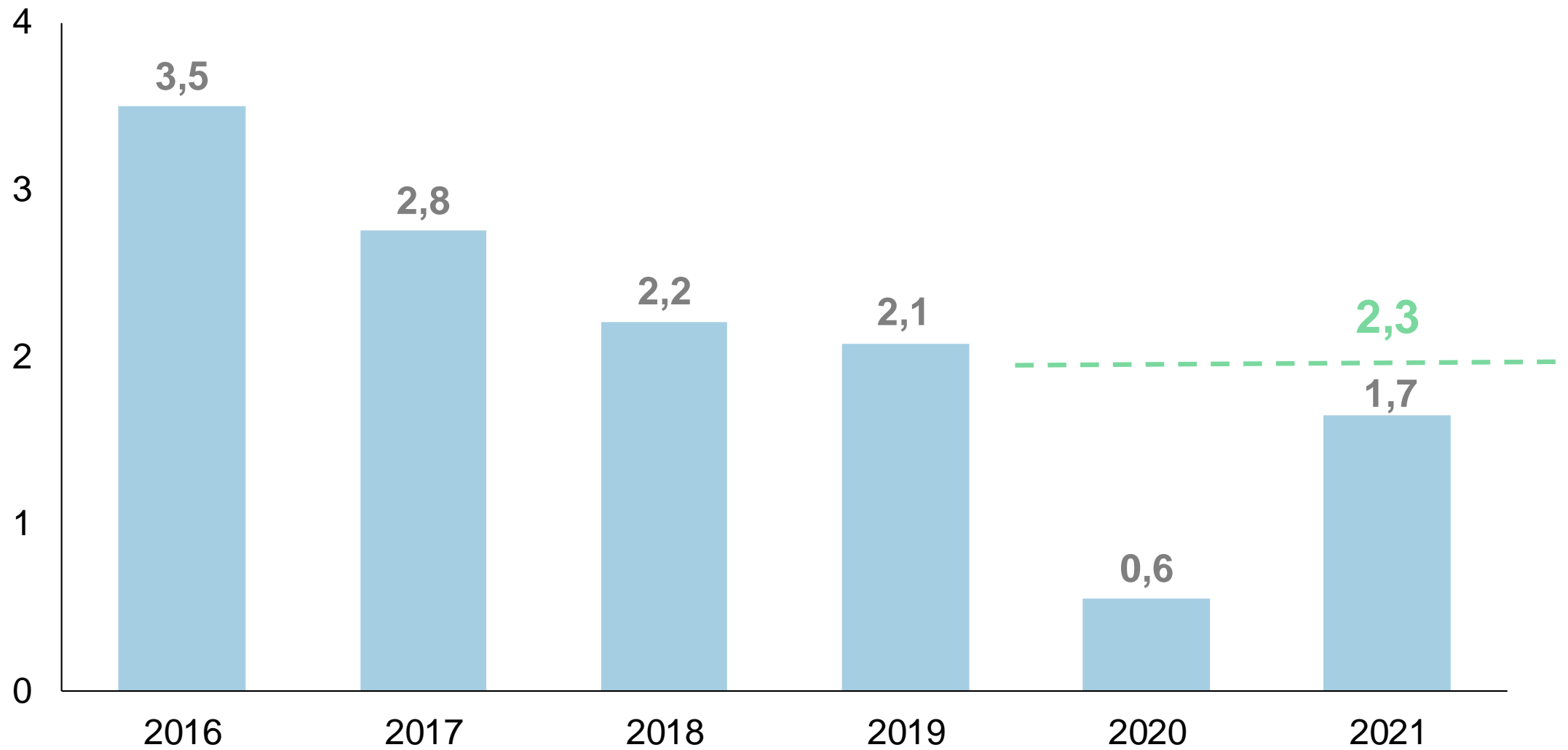


*Resultado Efectivo GC-BPS incluye ingresos al FSS

Fuente: MEF

Egresos Primarios GC - BPS

Variación real interanual, %



Fuente: MEF



**LÍMITE
LEGAL**
U\$S 2.990
MILLONES

ENDEUDAMIENTO NETO 2021



**LÍMITE
LEGAL**
U\$S 2.990
MILLONES

ENDEUDAMIENTO NETO 2021

REGLA FISCAL

1er PILAR

RESULTADO FISCAL ESTRUCTURAL

PROYECCIÓN RC 2020

-3,2%

RESULTADO FISCAL ESTRUCTURAL 2021

-2,6%



2do PILAR

TOPE DE GASTO

TOPE VARIACIÓN REAL EGRESOS PRIMARIOS GC-BPS

2,3%

VARIACIÓN REAL EFECTIVA 2021

1,7%



3er PILAR

TOPE DE ENDEUDAMIENTO

LÍMITE LEGAL

U\$S 2.990 MILLONES

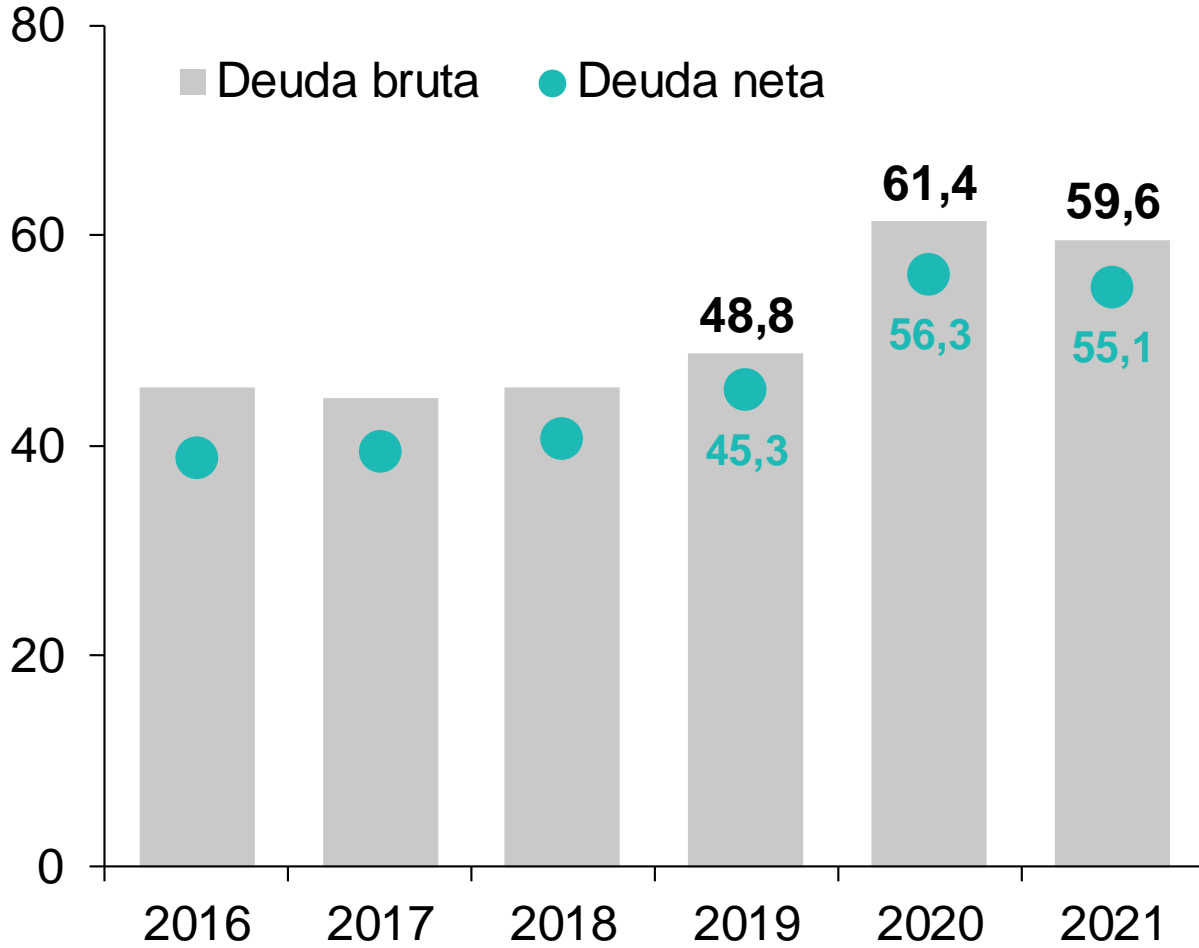
ENDEUDAMIENTO NETO 2021

U\$S 2.563 MILLONES



Deuda neta

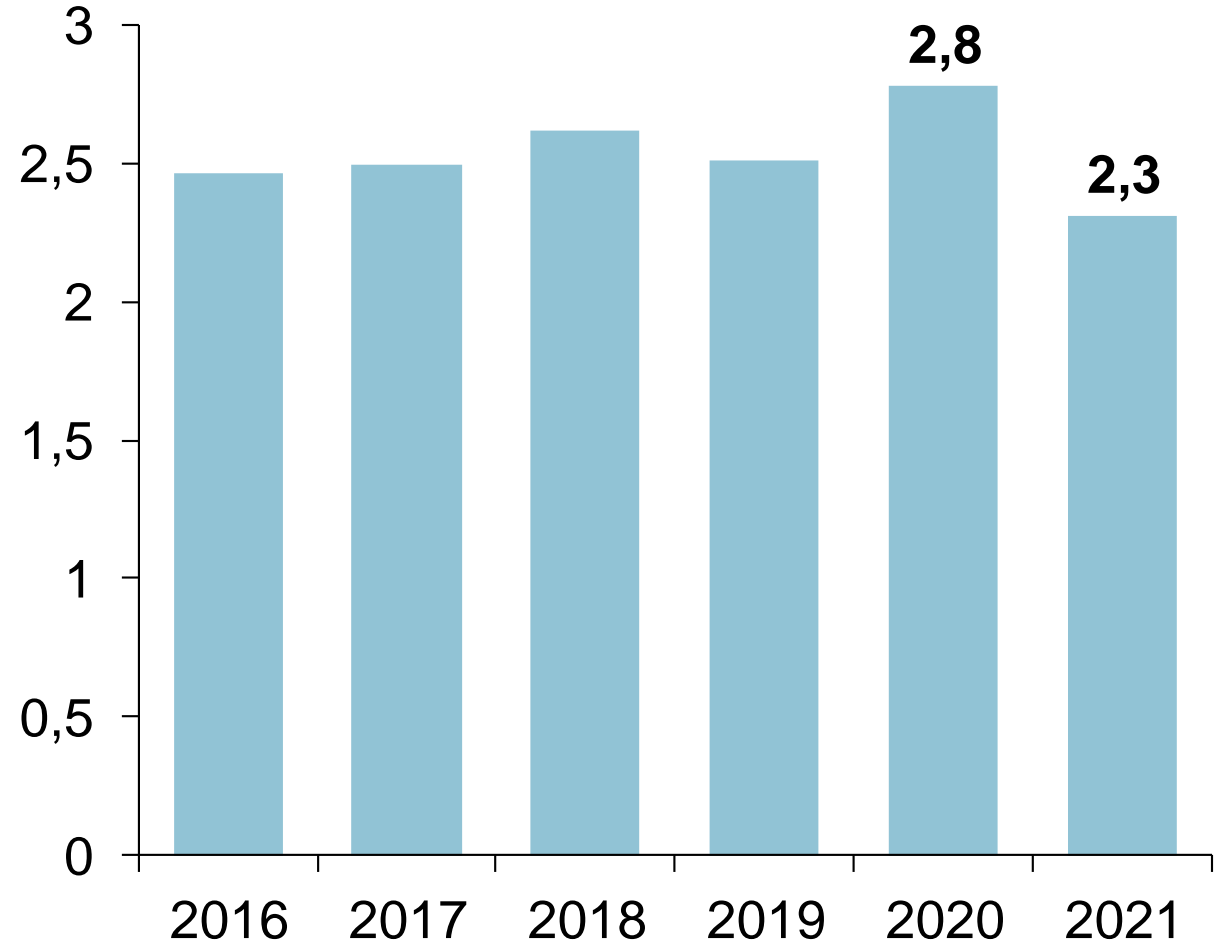
% del PIB, a fin de cada período



(*) Preliminar

Gasto de Intereses

% del PIB, a fin de cada período



Fuente: Unidad de Gestión de Deuda Pública, Ministerio de Economía y Finanzas



Los resultados anteriores generaron mayor confianza en Uruguay

CONFIANZA DOMÉSTICA

ÍNDICE DE CONFIANZA DEL CONSUMIDOR

MODERADO
OPTIMISMO

SOMOS
EL ÚNICO
PAÍS
DE LA REGIÓN
EN ESTE
RANGO



CONFIANZA EXTERNA

CALIFICADORAS E INVERSORES

EVOLUCIÓN DE LA CALIFICACIÓN CREDITICIA

PAÍSES CON PERSPECTIVA NEGATIVA PRE-PANDEMIA DE ACUERDO A FITCH

19/02/2020*

CALIFICACIÓN
CREDITICIA

DICIEMBRE 2021

Angola	B
Aruba	BBB-
Bolivia	B+
Colombia	BBB
Costa Rica	B+
Etiopía	B
Guatemala	BB
Hong Kong	AA
Italia	BBB
Nigeria	B+
Panamá	BBB
San Marino	BBB-
Sudáfrica	BB+
Sri Lanka	B
Túnez	B+
Reino Unido	AA
Uruguay	BBB-



MEJORA
EN PERSPECTIVA

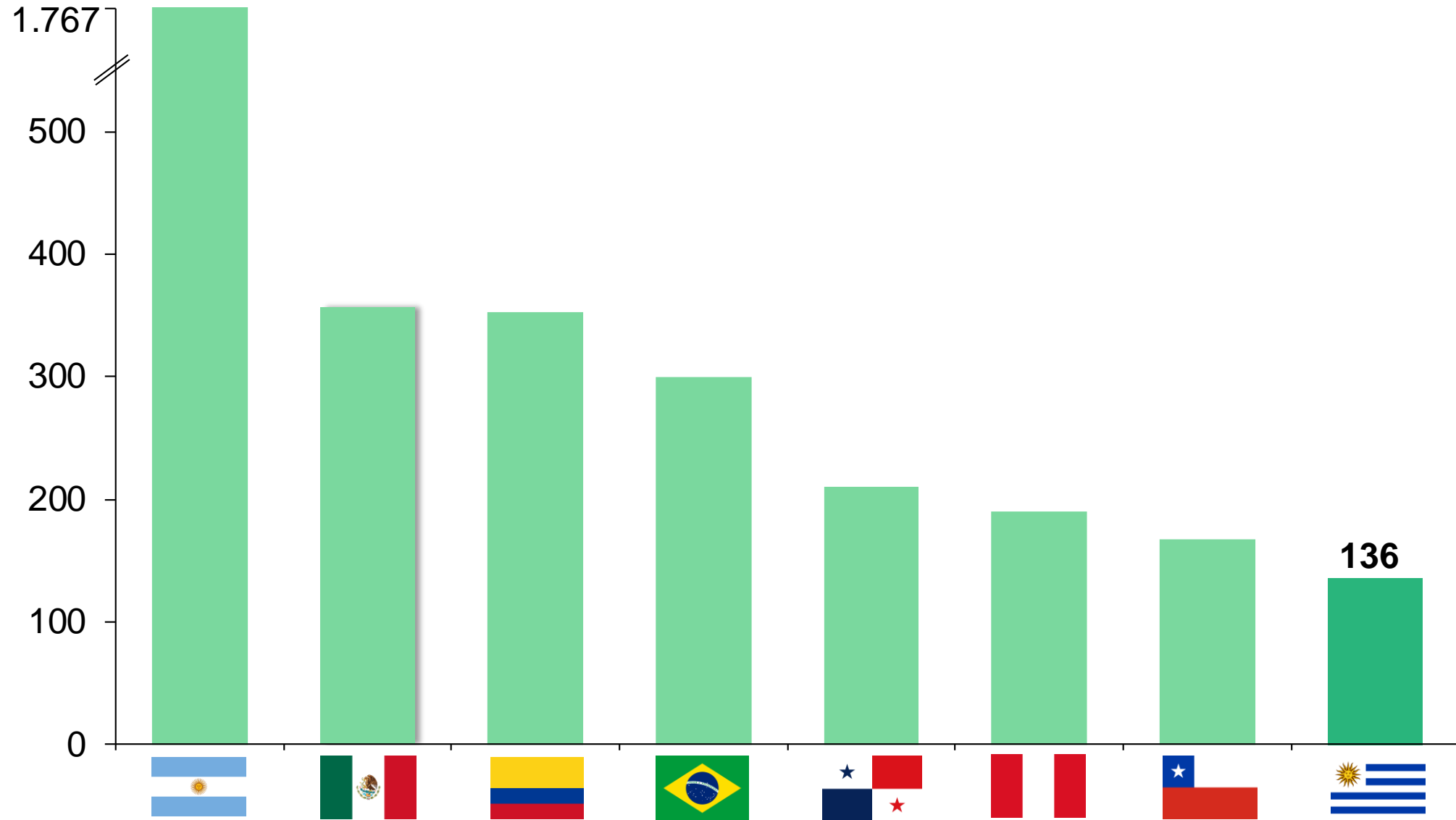
DE LOS
PAÍSES CON
PERSPECTIVA
NEGATIVA
PRE-PANDEMIA

URUGUAY
ES EL ÚNICO
PAÍS QUE
MEJORÓ SU
PERSPECTIVA
CREDITICIA

FITCH
& DBRS
NOS AUMENTARON
LA PERSPECTIVA

Riesgo País

Índice EMBI, PBS, 9 de febrero de 2022



Fuente: MEF en base Bloomberg

Proyectamos consolidación de la recuperación en la actividad y el empleo durante 2022

**PROYECCIONES
MACRO-
ECONÓMICAS
2022**

**CRECIMIENTO
DEL PIB
REAL**

3,8%

**MERCADO
LABORAL
+40.000
NUEVOS PUESTOS DE
TRABAJO**



PROYECCIONES FISCALES 2022

**FONDO
COVID**
U\$S 400
MILLONES

RESULTADO FISCAL
GC-BPS

-3,1%

EGRESOS PRIMARIOS
GC-BPS
VARIACIÓN REAL INTERANUAL

-2,2%

TOPE
+2,1%

RESULTADO FISCAL
ESTRUCTURAL

-2,4%

TOPE
ENDEUDAMIENTO
NETO GC-BPS

U\$S 2.100
MILLONES

Durante 2022 continuaremos trabajando con foco en el empleo y las poblaciones vulnerables, cuidando los recursos de los uruguayos

AVANCES 2022

PLAN DE APOYO
A LA **PRIMERA**
INFANCIA

PLAN PARA
ERRADICAR
ASENTAMIENTOS
Y VIVIENDAS PARA SECTORES
SIN ACCESO A FINANCIAMIENTO

DESARROLLO
DE LA **AGENDA**
AMBIENTAL

PROFUNDIZACIÓN
DE LA **INSERCIÓN**
INTERNACIONAL

CONCLUSIONES

EL MANEJO PRUDENTE Y RESPONSABLE DE LOS RECURSOS DE LOS URUGUAYOS OTORGÓ SOSTENIBILIDAD A LOS APOYOS PARA MITIGAR LOS IMPACTOS DE LA PANDEMIA.

ESTOS APOYOS JUNTO A LA EXITOSA POLÍTICA DE VACUNACIÓN FUERON CLAVES PARA PROTEGER A LA POBLACIÓN Y ESTIMULAR EL CRECIMIENTO Y EL EMPLEO.

EL APOYO EXTRAORDINARIO A LAS NECESIDADES DE LA GENTE Y LAS EMPRESAS NO SE FINANCIÓ CON AUMENTO DE IMPUESTOS.

Se mantiene la política económica responsable que permite atender las necesidades sociales, económicas y sanitarias a la vez de generar oportunidades de futuro.

MUCHAS GRACIAS



Ministerio
**de Economía
y Finanzas**

15 de febrero de 2022